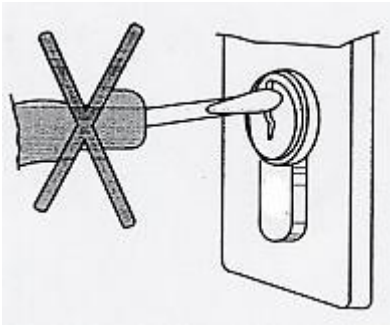
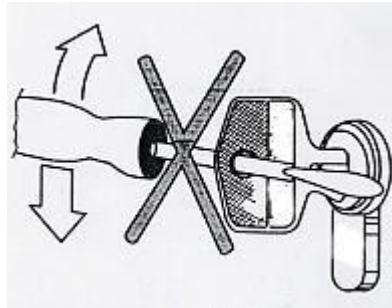


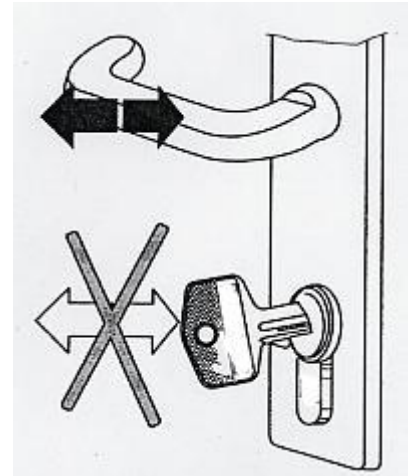
Bedienungs- und Wartungsanleitung Haustüren



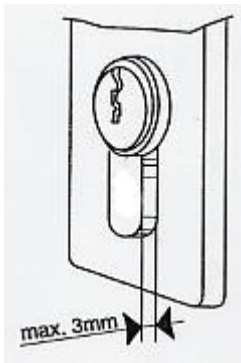
keine fremden Gegenstände in den Zylinder einführen



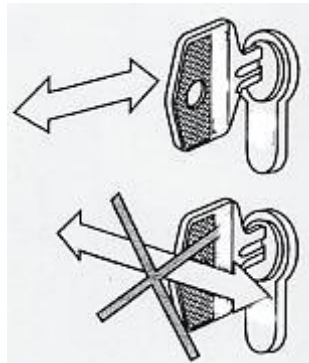
Schlüssel nicht mit Gewalt drehen



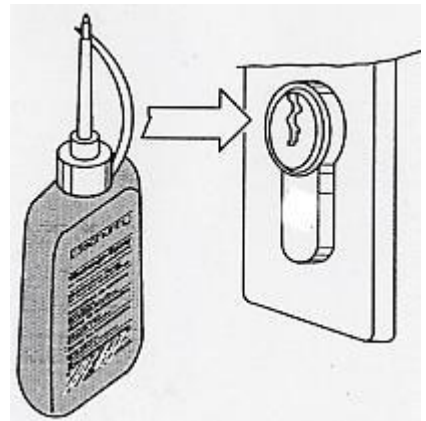
nicht über den Schlüssel die Tür anziehen




Der Zylinder darf nicht mehr als 3mm über den Beschlag überstehen



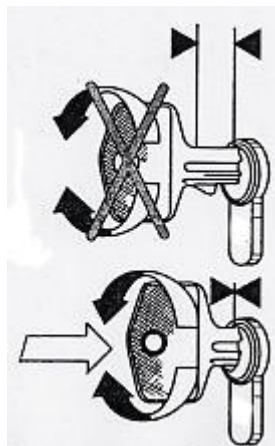
Schlüssel beim Einführen und Herausziehen nicht seitlich verkanten



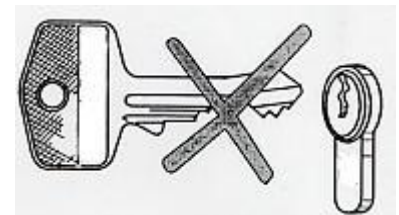
Zylinder ca. 2x pro Jahr mit Graphit schmieren



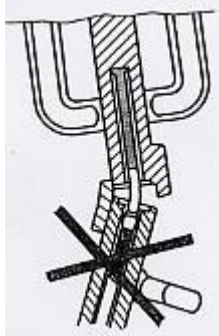
Kein Öl verwenden



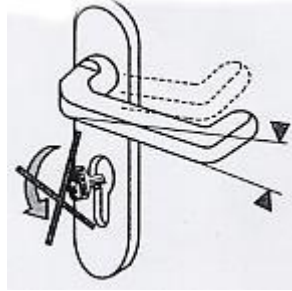
Schlüssel erst drehen, wenn bis zum Endanschlag eingeschoben



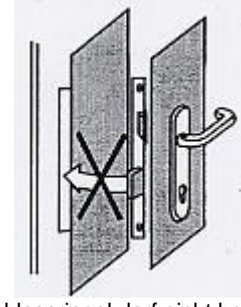
keine beschädigten Schlüssel benutzen



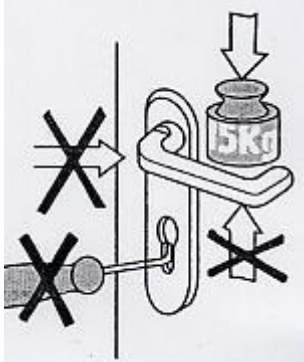
Zweiflügelige Türen dürfen nicht über den Standflügel aufgewunden werden



Drücker und Schlüssel dürfen nicht gleichzeitig betätigt werden



Der Schlossriegel darf nicht bei offener Tür vorgeschlossen sein



Der Drücker darf nur im normalen Drehsinn belastet werden. In Betätigungsrichtung darf auf den Drücker maximal nur ein Gewicht von 15 kg aufgebracht werden. Das Schloss darf nur mit zugehörigem Schlüssel (und nicht mit artfremden Gegenständen) geschlossen werden.